

INDUSTRIE UND HANDEL

# MITTEL UND WEGE

GESAMTKATALOG FÜR PUMPEN MESSEN UND DOSIEREN

## Profi-Elektropumpen für Diesel 12 V oder 24 V

- › Elektropumpen für das Betanken mit Diesel
- › Druckschlauch
- › Saugschlauch mit Fußsieb
- › Ölbeständiges Anschlusskabel

**Dieselmatic® 35**  
35 l/min  
80277



**Dieselmatic® 40**  
40 l/min  
09866 mit 40200



**Dieselmatic® 80**  
80 l/min  
40681



**80277 Dieselmatic® 35 Typ E 12 V**  
mit Kunststoff-Zapfpistole

**40255 Dieselmatic® 35 Typ S 12 V**  
mit Automatik-Zapfpistole AP 60

**80493 Dieselmatic® 35 Typ E 24 V**  
mit Kunststoff-Zapfpistole

**40256 Dieselmatic® 35 Typ S 24 V**  
mit Automatik-Zapfpistole AP 20

### Eigenschaften

- › Elektropumpe für das Betanken mit Diesel
- › G 2"-Anschluss für Fässer und Tanks
- › Ein-/Ausschalter mit Leuchtanzeige
- › 1,25 m Saugschlauch NW 19 G 3/4", mit Fußsieb
- › 3,5 m Druckschlauch NW 19, G 3/4"
- › 2 m ölbeständiges Kabel mit Batterieklemmen
- › 9 A, IP 44, Motorleistung 0,11 kW (12 V), 6 A, IP 44, 0,14 kW (24 V)
- › Förderleistung ca. 35 l/min bei freiem Auslauf

**09723 Dieselmatic® 40 Typ E 12 V**  
mit Metall-Zapfpistole

**09722 Dieselmatic® 40 Typ S 12 V**  
mit Automatikzapfpistole AP 80

**09865 Dieselmatic® 40 Typ E 24 V**  
mit Metall-Zapfpistole

**09866 Dieselmatic® 40 Typ S 24 V**  
mit Automatik-Zapfpistole AP 80

**40200 Digital-Durchlaufzähler**  
für Dieselmatic® 40

**40015 Elektronik-Zähler**  
für Automatik-Zapfpistole für Dieselmatic® 40

### Eigenschaften

- › Trocken selbstansaugende Elektropumpe mit Bypass für Diesel, Biodiesel und Heizöl (Sonderausführung RME)
- › z.B. zum Nachtanken auf der Baustelle oder auf dem Feld
- › 1,6 m Saugschlauch NW 25, G 1", mit Fußsieb
- › 4 m Druckschlauch NW 25, G 1"
- › 1,5 m ölbeständiges Kabel mit Batterieklemmen
- › 16 A, IP 55, Motorleistung 0,14 kW (12 V), 13 A, IP 55, 0,16 kW (24 V)
- › Förderleistung ca. 40 l/min bei freiem Auslauf
- › Schaltet nach ca. 100 l automatisch ab, um abzukühlen
- › Max. Ansaughöhe:
  - mit Fußventil: 3,5 m
  - ohne Fußventil: 2 m

**40681 Dieselmatic® 80 Typ S 12 V**  
mit Automatik-Zapfpistole AP 80

**40155 Dieselmatic® 80 Typ S 12 V**  
mit Automatik-Zapfpistole AP 80 und Zähler

**40266 Dieselmatic® 80 Typ S 24 V**  
mit Automatik-Zapfpistole AP 80

**40156 Dieselmatic® 80 Typ S 24 V**  
mit Automatik-Zapfpistole AP 80 und Zähler

**40725 Digital-Durchlaufzähler**  
für Dieselmatic® 80

### Eigenschaften

- › Trocken selbstansaugende Elektropumpe für das Betanken mit Diesel
- › Bypass-Ventil
- › Arbeits-/Ruhezyklus 30 Minuten
- › G 2"-Anschluss für Fässer und Tanks
- › Ein-/Ausschalter
- › 1,6 m Saugschlauch NW 25, G 1", mit Fußventil
- › 4 m Druckschlauch NW 25, G 1"
- › 2 m ölbeständiges Kabel mit Batterieklemmen
- › 42 A, IP 55, Motorleistung 0,48 kW (12 V), 21 A, IP 55, 0,72 kW (24 V)
- › Förderleistung ca. 80 l/min bei freiem Auslauf
- › Max. Ansaughöhe:
  - mit Fußventil: 3,5 m
  - ohne Fußventil: 2 m

## Profi-Elektropumpen für Diesel 230 V

- › Elektropumpen für das Betanken mit Diesel
- › Druckschlauch
- › Saugschlauch mit Fußsieb oder Fußventil
- › Ölbeständiges Anschlusskabel

**Dieselmatic® plus 35**  
35 l/min  
40159 mit 40015

**Dieselmatic® plus 60**  
60 l/min  
40545

**Dieselmatic® plus 70**  
70 l/min  
40815



**81891 Dieselmatic® plus 35 Typ E**  
mit Kunststoff-Zapfpistole

**40159 Dieselmatic® plus 35 Typ S**  
mit Automatik-Zapfpistole AP 60

**40015 Elektronik-Zähler**  
für Automatik-Zapfpistole für Dieselmatic® plus 35

### Eigenschaften

- › Elektropumpe für das Betanken mit Diesel
- › G 2"-Anschluss für Fässer und Tanks
- › Ein-/Ausschalter mit Leuchtanzeige
- › 1,5 m Saugschlauch NW 19, G 3/4" mit Fußsieb
- › 2,5 m Gummi-Druckschlauch NW 19, G 3/4" i
- › 2 m ölbeständiges Anschlusskabel mit Stecker, betriebsfertig
- › 230 V, 50 Hz, 1 A, IP 44, Motorleistung 0,22 kW
- › Förderleistung ca. 35 l/min bei freiem Auslauf

**40545 Dieselmatic® plus 60 Typ S**  
mit Automatik-Zapfpistole AP 60

**40818 Dieselmatic® plus 60 Typ S**  
mit Automatik-Zapfpistole AP 60 und Zähler

**40544 Dieselmatic® plus 60 Typ E**  
mit Metallpistole und Hebersicherheits-einrichtung

**40813 Digital-Durchlaufzähler**  
für Dieselmatic® plus 60

### Eigenschaften

- › Trocken selbstansaugende Elektropumpe mit Bypass für das schnelle Betanken mit Diesel, Biodiesel und Heizöl (Sonderausführung RME)
- › Hebersicherheitseinrichtung
- › G 2"-Anschluss für Fässer und Tanks
- › Ein-/Ausschalter mit Leuchtanzeige
- › Zapfpistolenhalter AP 60 für Typ S
- › 1,6 m Saugschlauch NW 25, G 1", mit Fußventil und Sieb
- › 4 m Druckschlauch NW 19, G 3/4", mit Profi-Einbindungen
- › 3 m ölbeständiges Anschlusskabel mit Stecker, betriebsfertig
- › 230 V, 50 Hz, 2,2 A, IP 55, Motorleistung 0,37 kW
- › Förderleistung ca. 60 l/min bei freiem Auslauf
- › Max. Ansaughöhe:
  - mit Fußventil: 3,5 m
  - ohne Fußventil: 2 m

**40831 Dieselmatic® plus 70 Typ S**  
mit Automatik-Zapfpistole AP 90

**40815 Dieselmatic® plus 70 Typ S**  
mit Automatik-Zapfpistole AP 90 und Zähler

**40813 Digital-Durchlaufzähler**  
für Dieselmatic® plus 70

### Eigenschaften

- › Trocken selbstansaugende Elektropumpe mit Bypass zum schnellen Betanken mit Diesel, Biodiesel und Heizöl (Sonderausführung RME)
- › Hebersicherheitseinrichtung
- › G 2"-Sauganschluss für Fässer und Tanks
- › Ein-/Ausschalter mit Leuchtanzeige
- › Zapfpistolenhalter AP (PTB-zugelassen)
- › 1,6 m Saugschlauch NW 25, G 1", mit Fußventil und Sieb
- › 4 m Druckschlauch NW 25, G 1", mit Profi-Einbindungen
- › 3 m ölbeständiges Anschlusskabel mit Stecker, betriebsfertig
- › 230 V, 50 HZ, 2,2 A, IP 55, Motorleistung 0,55 kW
- › Förderleistung ca. 70 l/min bei freiem Auslauf
- › Max. Ansaughöhe:
  - mit Fußventil: 3,5 m
  - ohne Fußventil: 2 m

**Dieselmatic® plus 100**  
**100 l/min**  
**40125**



**Haustankstellen**  
**für Diesel**  
**40949 / 09736**



**Pumpenschrank mit Pumpe**  
**40598**



**40634 Dieselmatic® plus 100 Typ S**  
 mit Automatik-Zapfpistole AP 120

**40125 Dieselmatic® plus 100 Typ S**  
 mit Automatik-Zapfpistole AP 120 und Zähler

**40725 Digital-Durchlaufzähler**  
 für Dieselmatic® plus 100

**Eigenschaften**

- › Trocken selbstansaugend Elektropumpe mit Bypass zum schnellen Betanken mit Diesel, Biodiesel und Heizöl
- › Ein-/Ausschalter mit Leuchtanzeige
- › Automatik-Zapfpistole AP 120, G 1"
- › Zapfpistolenhalter AP (PTB-zugelassen)
- › 4 m Druckschlauch NW 25, G 1", mit Profi-Einbindungen
- › 1,6 m Saugschlauch NW 25, G 1", mit Fußventil und Sieb
- › 3 m ölbeständiges Anschlusskabel mit Stecker, betriebsfertig
- › 230 V, 50 HZ, 2,2 A, IP 55, Motorleistung 0,75 kW
- › Förderleistung ca. 100 l/min bei freiem Auslauf

**40948 Haustankstelle**  
**Dieselmatic® plus 35**

**40949 Haustankstelle**  
**Dieselmatic® plus 35**  
 mit Elektronik-Zähler

**40883 Haustankstelle**  
**Dieselmatic® plus 60**

**09736 Haustankstelle**  
**Dieselmatic® plus 60**  
 mit Digital-Durchlaufzähler

**Eigenschaften**

- › Komplette Anlage entsprechend den gesetzlichen Bestimmungen der TRbF (Technische Richtlinien für brennbare Flüssigkeiten) und des WHG Wasserhaushaltsgesetzes)
- › Sofort einsatzbereit, betriebsfertig
- › Elektropumpe Dieselmatic® plus 35 oder Dieselmatic® plus 60
- › 230 V, 50 Hz, 1 A, IP X4, Motorleistung 0,22 kW
- › Förderleistung ca. 35 bzw. 60 l/min bei freiem Auslauf
- › Automatik-Zapfpistole AP 60
- › 1,5 m (DM plus 35) bzw. 1,6 m (DM plus 60) Saugschlauch NW 19, G 3/4" mit Fußsieb
- › 3,5 m (DM plus 35) bzw. 4 m (DM plus 60) Druckschlauch NW 19, G 3/4"
- › Fertig montiert auf DIfBt-zugelassenem 1.000 l-Lagertank ASB-L

**40598 Pumpenschrank**  
**mit Dieselmatic® plus 60**  
 und Digital-Durchlaufzähler

**Eigenschaften**

- › Pumpenschrank abschließbar
- › Passend für Profi-Dieselpumpe Dieselmatic® plus Typ S mit montiertem Digital-Durchlaufzähler und Automatik-Zapfpistole AP 60, g 3/4"
- › Trocken selbstansaugende Elektropumpe mit Bypass für das schnelle Betanken mit Diesel und Heizöl
- › Hebersicherheitseinrichtung
- › G 2"-Anschluss für Fässer und Tanks
- › Ein-/Ausschalter mit Leuchtanzeige
- › Zapfpistolenhalter AP 60 für Typ S
- › 1,6 m Saugschlauch, NW 25, G 1", mit Fußventil und Sieb
- › 4 m Druckschlauch, NW 19, G 3/4", mit Profi-Einbindungen
- › 3 m ölfestes Anschlusskabel mit Stecker, betriebsfertig
- › 230 V, 50 Hz, 2,2 A, IP 55, Motorleistung 0,37 kW
- › Förderleistung ca. 60 l/min bei freiem Auslauf
- › G 2"-Gewinde zur Tankmontage, auch Wandmontage möglich
- › Maße (L x B x H) in mm: 530 x 350 x 600
- › Leergewicht 18 kg

## Profi-Dieselpfahsäulen

- › Komfortables System, das alle Voraussetzungen zur reibungslosen Betankung im Bereich „Eigenbedarf“ erfüllt
- › Ideal für Speditionen, Bauunternehmen sowie andere Unternehmen mit großen Fuhrparks
- › Inklusive trocken selbstansaugender Elektropumpe mit Bypass für Diesel und Heizöl

### Profi-Dieselpfahsäulen „Serie DZ-D“ 40528



### Profi-Dieselpfahsäulen „Serie DZ-E“ 40600



**40528 DZ-D 70**  
mit Automatik-Zapfpistole AP 90

**40745 DZ-D 90**  
mit Automatik-Zapfpistole AP 120 (AP 120 ist nicht für Pkw's geeignet)

#### Eigenschaften

- › Magnetschlüsselsystem und leistungsfähige Software (siehe 81868)
- › Kraftvolle Pumpe, folgende Möglichkeiten stehen Ihnen zur Verfügung:
  - Eingabe einer Code-Nummer über die Tastatur. Die Freigabe für den Nutzer wird erteilt, die Daten werden gespeichert. Der Abruf der Daten erfolgt mittels eines Mastercodes über die Tastatur.
  - Eingabe und Freigabe wie oben. Die Daten werden über eine Kabelverbindung zum PC übertragen. Der Abruf der Daten erfolgt direkt am PC.
  - Aufdrücken eines Magnetschlüssels auf den Button. Freigabe für den Nutzer wird erteilt, die Daten werden gespeichert. Der Abruf der Daten und das Einspielen in den PC erfolgen mittels eines Masterschlüssels. Es wird keine Kabelverbindung benötigt.
- › Elektronische Steuereinheit mit Tastatur und Display zur Codeeingabe
- › Zugriffskontrolle durch Codenummern, bis 80 Nutzer
- › Mengenvorwahl, Genauigkeit  $\pm 0,5\%$ , freies Zapfen möglich
  - PC-Schnittstelle RS 232 Seriell (für Kabel LOYC11Y 2 x 0,5 mm)
  - Lokale Speicherung bis zu den letzten 255 getätigten Abgaben
  - Eingabe des Fahrzeugcodes und des km-Standes möglich
  - Verwaltung des Datums und der Uhrzeit der Abgabe
- › Bauartzugelassene Automatik-Zapfpistole
- › 1 m Saugschlauch NW 25, G 1", als Verbindung zwischen Pumpe und Tank
- › 4 m Druckschlauch NW 25, G 1", mit Profi-Einbindungen
- › Korrosionsgeschütztes Gehäuse
- › Wasserfilter
- › Einhängvorrichtung für die Zapfpistole zur Ein-/Ausschaltung der Pumpe
- › 230 V, 50 Hz, 2,8 A, IP 55, Motorleistung 0,55 kW bzw. 5,4 A, IP 55, Motorleistung 0,75 kW
- › Förderleistung DZ 70 – ca. 70 l/min
- › Förderleistung DZ 90 – ca. 90 l/min

**40600 DZ-E 70**  
mit mechanischem Zählwerk

#### Eigenschaften

- › Automatik-Zapfpistole AP 90
- › 1 m Saugschlauch NW 25, G 1", als Verbindung zwischen Pumpe und Tank
- › 4 m Druckschlauch NW 25, G 1", mit Profi-Einbindungen
- › Mechanisches Zählwerk
- › Korrosionsgeschütztes Gehäuse
- › Einhängvorrichtung für die Zapfpistole zur Ein-/Ausschaltung der Pumpe
- › 230 V, 50 Hz, 5,4 A, IP 55, Motorleistung 0,75 kW
- › Förderleistung ca. 70 bzw. 90 l/min

## Dieselzapfsäulen

## Profi-Dieseltankstellen

- › Kraftvolle, trocken selbstansaugende Elektropumpe mit Bypass für Diesel und Heizöl
- › Korrosionsgeschütztes Gehäuse

### Zubehör Diesel-Zapfsäulen 82245

### Profi-Dieseltankstellen „Serie S“ und „Serie SC“ 80495 / 81828



**82245 Magnetschlüsselsatz gelb**  
**81868 Magnetschlüsselsatz grün**  
(für Modelle bis Mai 2011)

#### Eigenschaften

- › 1 Masterschlüssel, 10 Nutzerschlüssel,
- › 1 Magnetschlüsselleser und Software

**80254 Magnetschlüssel, gelb**  
**80149 Magnetschlüssel grün**  
**81890 Magnetschlüssel rot**

#### Eigenschaften

- › Nutzerschlüssel

**81667 Einlesegerät**

**81837 Typ S-70** mit mechanischem Digital-Durchlaufzähler, ohne Standfuß  
**80495 Typ SC-70** mit elektronischem Zählwerk, ohne Standfuß

#### Eigenschaften

- › Automatik-Zapfpistole AP 90
- › 1,6 m Saugschlauch NW 25, G 1", mit Fußventil und Sieb
- › 4 m Druckschlauch, NW 25 G 1", mit Profi-Einbindungen
- › Einhängenvorrichtung für die Zapfpistole zur Ein-/Ausschaltung der Pumpe
- › 230 V, 50 Hz, 2,8 A, IP 55, Motorleistung 0,56 kW
- › Förderleistung ca. 70 l/min

#### Typ S und Typ SC optional:

**81828 Standfuß**

**81871 Wandhalter**

#### Typ SC zusätzlich:

**80149 Magnetschlüssel grün, für Nutzer**

**81890 Magnetschlüssel rot, für Master**

**81868 Magnetschlüsselsatz grün, Einlesegerät**

#### Eigenschaften

- › Computersteuerung für 50 Nutzer sowie Magnetschlüsselsystem + leistungsfähige Software
- › Elektronisches Zählwerk sowie elektronische Steuereinheit mit Tastatur und Display zur Codeeingabe
- › Zugriffskontrolle durch Codenummer und Magnetschlüssel, bis 50 Bediener
- › Kontrolle durch PC-Softwareprogramm Zapfdatenauswertung
- › Mengenvorwahl, Genauigkeit  $\pm 0,5\%$ , freies Zapfen möglich
  - PC-Schnittstelle RS 232 Seriell (für Kabel LOYC11Y 2 x 0,5 mm)
  - Lokale Speicherung bis zu den letzten 200 getätigten Abgaben
  - Eingabe des Fahrzeugcodes und des km-Standes möglich
  - Verwaltung des Datums und der Uhrzeit der Abgabe
  - Spezielle Software mit Möglichkeiten zum Ausdrucken der Einzelheiten der Abgaben und Gesamtmengen pro Nutzer

## Mobiler Kraftstofftank TruckMaster®

- › Ideal zum Tanken auf dem Acker oder im Steinbruch, also überall, wo Kraftstoff schnell und sicher umgefüllt werden muss
- › Transportzulassung
- › Verschiedene Größen
- › Mit 40 l oder 80 l-Pumpe erhältlich

**TruckMaster® 430**  
40 l/min  
80425



**TruckMaster® 900**  
40 bzw. 80 l/min  
80583



**80425 TruckMaster® 430**  
mit Dieselmatic® 40 12 V

**80426 TruckMaster® 430**  
mit Dieselmatic® 40 24 V

### Eigenschaften

- › Fassungsvermögen 430 l
- › Dieselmatic® 40 – 12 oder 24 V
- › Förderleistung ca. 40 l/min bei freiem Auslauf
- › Automatik-Zapfpistole
- › Saugschlauch mit Fußventil
- › 4 m Druckschlauch
- › Entlüftungsventil
- › Deckel mit Sicherheitsschloss
- › Inhaltsanzeige
- › Maße (L x B x H) in mm: 1.150 x 810 x 860
- › Leergewicht ca. 56 kg

230 V-Pumpe und Zähler auf Anfrage erhältlich.

Diese Tankanlage erfüllt die Bedingungen für die internationale Beförderung gefährlicher Güter auf der Straße gemäß Europäischem Vertrag (ADR). TM 430 - Zertifikat Nr. 413/575.

Vor Ablauf von 2 ½ Jahren ab Herstellungsdatum ist eine Inspektion des Behälters (Tank) notwendig. Nach Ablauf von 5 Jahren kann der Tank nur noch als stationärer Lagertank weiterverwendet werden. Eine Verlängerung der Transportzulassung ist nicht möglich. Um eine gültige Zulassung zu erhalten, muss dann ein neuer Tank gekauft werden.

**80583 TruckMaster® 900** mit Dieselmatic® 40 12 V, 40 l/min

**80584 TruckMaster® 900** mit Dieselmatic® 40 24 V, 40 l/min

**81177 TruckMaster® 900** mit Dieselmatic® 80 12 V, 80 l/min

**81178 TruckMaster® 900** mit Dieselmatic® 80 24 V, 80 l/min

### Eigenschaften

- › Fassungsvermögen 900 l
- › Dieselmatic® 40 12 oder 24 V mit ca. 40 l/min bei freiem Auslauf
- › Dieselmatic® 80 12 oder 24 V mit ca. 80 l/min bei freiem Auslauf
- › Automatik-Zapfpistole
- › Saugschlauch mit Fußventil
- › 4 m Druckschlauch
- › Entlüftungsventil
- › Deckel mit Sicherheitsschloss
- › Inhaltsanzeige
- › Maße (L x B x H) in mm: 1.400 x 1.000 x 1.200
- › Leergewicht ca. 108 kg

230 V-Pumpe und Zähler auf Anfrage erhältlich.

Diese Tankanlage erfüllt die Bedingungen für die internationale Beförderung gefährlicher Güter auf der Straße gemäß Europäischem Vertrag (ADR) - TM 430 - Zertifikat Nr. 413/575.

Vor Ablauf von 2 ½ Jahren ab Herstellungsdatum ist eine Inspektion des Behälters (Tank) notwendig. Nach Ablauf von 5 Jahren kann der Tank nur noch als stationärer Lagertank weiterverwendet werden. Eine Verlängerung der Transportzulassung ist nicht möglich. Um eine gültige Zulassung zu erhalten, muss dann ein neuer Tank gekauft werden.

# Profi-Pumpen für AdBlue® Harnstofflösung

- › Hand- bzw. Elektropumpen
- › Zum Befördern von AdBlue®

## Edelstahlpumpe EP-02 80746



## Kurbelpumpe MZR-Blue 308200



## Elektropumpe 230 V Bluematic maxi 40240



**80746 EP-02/20-60**  
mit Fassadapter für Kunststoffkanister mit Außengewinde

**80747 EP-02/200** mit 2"-Fassadapter

### Eigenschaften

- › Sauberes und einfaches Pumpen
- › Geeignet für aggressive Chemikalien und Bremsflüssigkeit
- › Für 20 l-Kanister und 60 l-Fässer (80746) bzw. 200 l-Fässer (80747)
- › Teflon®-Dichtungen
- › Fördermenge 0,25 l/Hub

**308200 MZR-04/200 Blue** mit Saugrohr  
**40298 MZR-04/200 Blue** mit CDS-/SEC-Adapter, 2 m PVC-Schlauch (ohne Saugrohr)  
**40292 MZR-04/200 Blue** mit Mauser-Adapter, 2 m PVC-Schlauch und Saugrohr

**40724 2 m PVC-Schlauch** mit Ausgießer  
**41307 3 m PVC-Schlauch** mit Ausgießer

**81990 Adapter G 2" i x 2" a** für Mauser-Grobgewinde  
**09618 Tri-Sure 2"-Adapter**

### Eigenschaften

- › Für 200 l-Fässer
- › Aus Polypropylen
- › Fördermenge ca. 0,25 l/Umdrehung

### Für IBC-Tanks

**40243 Bluematic maxi Typ S**  
**40239 Bluematic maxi Typ S** mit Elektronikzähler  
**40242 Bluematic maxi Typ S** mit CDS-/SEC-Verschluss für IBC-Container  
**40240 Bluematic maxi Typ S** mit CDS-/SEC-Verschluss für IBC-Container und Elektronikzähler  
**40188 Bluematic maxi Typ E** mit CDS-/SEC-Verschluss für IBC-Container

### Für Kunststofffässer (mit Pistolenhalter)

**41291 Bluematic maxi Typ E**  
**41292 Bluematic maxi Typ E** mit Elektronikzähler  
**41293 Bluematic maxi Typ S**  
**41294 Bluematic maxi Typ S** mit Elektronikzähler

## Zubehör Bluematic maxi

**40520 Elektronikzähler 1"**  
Messgenauigkeit  $\pm 0,5\%$ , 8 - 110 l/min

**366010 Elektronikzähler 1/2"**,  
Messgenauigkeit  $\pm 0,5\%$ , 1 - 50 l/min

**560901 IBC-Sauganschluss (CDS/SEC)**

**569000400 Automatik-Zapfpistole  
Edelstahl** für Bluematic maxi, mit Drehgelenk

**80937 Kunststoff-Pistole**  
für Bluematic maxi, mit Drehgelenk und Tülle

### Eigenschaften

- › Trocken selbstansaugende Edelstahl-Pumpe für das schnelle Betanken mit AdBlue®
- › Typ S mit Automatik-Zapfpistole
- › Typ E mit Kunststoff-Pistole
- › Saugschlauch NW 19
  - 1 m, mit Schlauchklemmen (40242, 40240, 40188, 41291, 41292, 41293, 41293), oder
  - 2,5 m, mit Fußventil und Schlauchklemmen (40243, 40239)
- › 4 m Druckschlauch NW 19, G 3/4", mit Schlauchklemmen
- › 230 V, 50 Hz, 0,37 kW
- › Förderleistung ca. 40 l/min bei freiem Auslauf



## Profi-Pumpen für AdBlue® Harnstofflösung

- › Hand- bzw. Elektropumpen
- › Zum Befördern von AdBlue®

### Handpumpe HP-05/25-200 AdBlue® 40344



#### 300006 HP-05/25-200 AdBlue®

#### 40334 Set HP-05/25-200 AdBlue®

Handpumpe, 2 m PVC-Schlauch mit Ausgießer und Adapter G 2" i x 2" a für Mauser-Grobgewinde

#### Eigenschaften

- › Hochwertige Handpumpe aus Polypropylen mit Dichtungen aus EPDM für AdBlue®, Wasser, Scheibenwischerflüssigkeit, Frostschutz und leicht aggressive Medien
- › Vielseitig einsetzbar, extrem leistungsfähig
- › Gebogener Auslauf
- › G 2" Fassadapter
- › Teleskop-Saugrohr, 3-teilig, Länge 320/700/980 mm - für 25 und 50/60 l-Gebinde bzw. 200 l-Fässer
- › Förderleistung 0,5 l/Hub

#### Zubehör HP-05/25-200

- 40724 2 m PVC-Schlauch mit Ausgießer
- 41307 3 m PVC-Schlauch mit Ausgießer

### Elektropumpe Bluematic EMP 560304400



#### Bluematic EMP

#### Eigenschaften

- › Elektromembranpumpe für das Umfüllen von AdBlue®
- › 12 (0,14 kW), 24 (0,2 kW) oder 230 Volt (0,4 kW)
- › Pumpeneingang 1", Pumpenausgang 1"
- › Maximaler Dauerbetrieb 30 Minuten
- › Förderleistung 32 l/min bei freiem Auslauf
- › EPDM Saugschlauch 3/4", EPDM Druckschlauch 4,0 m x 3/4" und Schlauchklemmen
- › Kunststoff- bzw. Automatikzapfpistole
- › Je nach Ausführung mit Pumpenhalter für 200 l-Stahl- und Kunststofffässer und/oder Digital-Durchlaufzähler

#### Bluematic EMP Ausführungen

ART.-NR.	BEZEICHNUNG	SAUGSCHLAUCH ..... MIT	ZAPF- PISTOLE	PUMPEN- HALTER	ZÄHLER
560310400	EMP-12 V Basic für Fahrwagen	2,5 m Fußventil	Kunststoff	Nein	Nein
560320400	EMP-24 V Basic für Fahrwagen	2,5 m Fußventil	Kunststoff	Nein	Nein
560300400	EMP-230 V Basic für Fahrwagen	2,5 m Fußventil	Kunststoff	Nein	Nein
560305400	EMP-230 V Basic mobil	2 m CDS-/SEC-Adapter	Kunststoff	Nein	Nein
560301400	EMP 230 V für IBC/Fass (Stahl)	1 m CDS-/SEC-Adapter	Kunststoff	Ja	Nein
560306400	EMP-230 V Basic für Fahrwagen	2 m CDS-/SEC-Adapter	Nein	Nein	Ja
560303400	EMP-230 V für IBC/Fass (Stahl)	1 m CDS-/SEC-Adapter	Automatik	Ja	Nein
560304400	EMP-230 V Basic	1 m CDS-/SEC-Adapter	Nein	Ja	Ja

## Mobile Abgabegeräte für AdBlue®

- › Für Harnstofflösungen/AdBlue® geeignet
- › Druckluft-Doppelmembranpumpe „Directflo®“ DF 30 (Pumpenkörper aus Polypropylen, Membrane aus Hytrel® oder Bluematic-Elektromembranpumpe EMP 200 V
- › Optional mit Schlauchaufroller erhältlich

## AdBlue®-Zubehör

Mobile Abgabegeräte für AdBlue®  
557952400 / 560307400

Zubehör für AdBlue®  
569003 / 569006 / 560905 / 40157



Mit Druckluft-Doppelmembranpumpe „Directflo®“ DF 30

**557952 Abgabegerät mit DF 30, Automatikzapfpistole und Druckluftaufroller**  
Automatik-Zapfpistole mit reduziertem Auslauf, max. 10 l/min, 15 m Druckluftaufroller, Serie 500  
**557952400 Abgabegerät mit DF 30, Zapfpistole Elaflex und Druckluftaufroller**  
Automatik-Zapfpistole Ausführung Elaflex ZVA, 15 m Druckluftaufroller, Serie 500

**557953 Abgabegerät mit DF 30 und Automatikzapfpistole**  
Automatik-Zapfpistole mit reduziertem Auslauf, max. 10 l/min  
**557953400 Abgabegerät mit DF 30 und Zapfpistole Elaflex**  
Automatik-Zapfpistole Ausführung Elaflex ZVA

Mit Elektromembranpumpe EMP 230 V

**560307 Abgabegerät mit EMP 200 V, Automatikzapfpistole und Kabelaufroller**  
Automatik-Zapfpistole mit reduziertem Auslauf, max. 10 l/min, 15 m Kabelaufroller

**560308 Abgabegerät mit EMP 200 V und Automatikzapfpistole**  
Automatik-Zapfpistole mit reduziertem Auslauf, max. 10 l/min

### Eigenschaften

- › Fasswagen für 200 l-Fässer
- › Förderleistung 4 bis 30 l/min
- › Elektronik-Zähler mit digitaler Anzeige
- › Automatik-Zapfpistole
- › 0,7 m Saugschlauch
- › 3 m Druckschlauch
- › IBC-Sauganschluss (CDS/SEC)

### Zapfpistolen

**569003 Automatik-Zapfpistole** inklusive Magnetschalter, zur Betankung von Nutzfahrzeugen und Transportern, Länge 58 mm, ø innen 20 mm, ø außen 37 - 39 mm

**569005 Automatik-Zapfpistole** inklusive Drehgelenk, zur Pkw-Betankung (max. 10 l/min.)

**569006 Automatik-Zapfpistole ZVA**  
Fabrikat Elaflex, G 1" a, geeignet für DF-Pumpen

### Schläuche

**560905 Schlauchset für IBC Container**  
3 m, mit Kunststoff-Pistole und 1"-Adapter

**930505 Schlauch EPDM** ø 13 x 4  
**930507 Schlauch EPDM** ø 19 x 4,5  
**80477 Schlauch EPDM** ø 16 x 4  
**80727 Schlauch PVC** ø 19 x 4

### Pumpenhalter

**360131 Pumpenhalter DF** für DF 30, 50, 100










**360137 Pumpenhalter für 200 l-Fässer**





**40157 Pumpenhalter für IBC-Tanks**

# Zubehör Dieselpumpen

- > Zapfpistolen
- > Druck- und Saugschläuche
- > Durchlaufzähler
- > Schlauchaufroller
- > Adapter
- > Zapfpistolenhalter
- > Wandhalter EP

## Dieselmatic®

		35 12/24 V	40 12/24 V	80 12/24 V	plus 35	plus 60	plus 70	plus 100
<b>Zapfpistolen</b>								
<b>40009</b> Metall-Zapfpistole G 3/4"						●		
<b>40010</b> Metall-Zapfpistole G 1"			●					
<b>40011</b> Automatik-Zapf- pistole AP 60, G 3/4", mit Drehgelenk		●			●	●		
<b>40519</b> Automatik-Zapf- pistole AP 80, G 1", mit Drehgelenk			●	●				
<b>40033</b> Automatik-Zapf- pistole AP 90, G 1", mit Drehgelenk							●	
<b>688100</b> Automatik-Zapf- pistole AP 120, G 1", mit Drehgelenk								●
<b>Druckschläuche</b>								
<b>40017</b> 4 m Druckschlauch NW 19, G 3/4" <b>80478 Verlängerung</b> pro m Druckschlauch						●		
<b>40018</b> 4 m Druckschlauch NW 25, G 1" <b>80479 Verlängerung</b> pro m Druckschlauch			●	●			●	●
<b>Saugschlauch</b>								
<b>40021</b> 1,6 m Saugschlauch NW 25, G 1"			●	●		●	●	●

		Dieselmatic®						
		35 12/24 V	40 12/24 V	80 12/24 V	plus 35	plus 60	plus 70	plus 100
<b>Durchlaufzähler</b>								
<b>40813</b> Digital-Durchlaufzähler G 3/4", rückstellbar, Durchflussmengen- und Summenzähler, Durchfluss senkrecht						●	●	
<b>40200</b> Digital-Durchlaufzähler G 1", rückstellbar, Durchflussmengen- und Summenzähler, Durchfluss senkrecht			●					
<b>40725</b> Digital-Durchlaufzähler G 1", rückstellbar, Durchflussmengen- und Summenzähler, Durchfluss waagrecht				●				
<b>40015</b> Elektronik-Durchlaufzähler G 3/4", rückstellbar, Durchflussmengen- und Summenzähler		●			●			
<b>Schlauchaufroller</b>								
<b>508225</b> Schlauchaufroller Single-Arm 15 m Druckschlauch NW 25, G 1"							●	●
<b>G 2"-Adapter</b>								
<b>81696</b> G 2"-Adapter für Fässer und Tanks			●	●	●	●	●	●
<b>Zapfpistolenhalter</b>								
<b>40595</b> Zapfpistolenhalter			●	●	●	●	●	●
<b>Wandhalter EP</b>								
<b>40030</b> Wandhalter EP mit Montageset, Verbindungsschlauch und 2"-Adapter						●	●	●