


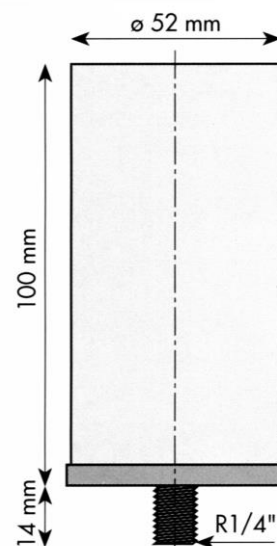
Smøring med smøreapparat



Moderne smøring

- Vedligeholdsfri
- Automatisk
- Variabel fra 1 til 12 måneder
- Gennemsigtig beholder

Dimensioner:



Produkt specifikation

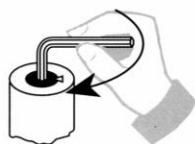
Type	Automatisk fedt- og olie dispenser
Drivmiddel	Tørbatteri, der producerer H ₂ gas
Driftstryk	max. 3 bar
Indhold	125 ml
Justering	trinløst 1–12 mdr.
Mængde pr. dag (ved 20°C. – fedt L01)	1 mdr.: 4,15 ml 3 mdr.: 1,38 ml 6 mdr.: 0,70 ml 9 mdr.: 0,45 ml 12 mdr.: 0,35 ml
Drifts-temperatur	– 20 °C til + 55 °C i omgivende temperatur
Installation	bør ikke udsættes for direkte varme. Kan installeres under vand
Anvendelse	inden 2 år efter påfyldningsdato
Lagertemperatur	fra 0 til 20 °C
Bruttovægt	ca. 190 gr.

Montering og installation

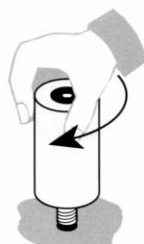
Vigtigt: Før Tribol-Lube tages i brug, bør nippel og smørerør fyldes med tilsvarende Tribol produkt ved hjælp af fedtpistol.



- 1) skær forseglingen af og tag lukkenipen ud.



- 2) Indstil dispenseren til det ønskede antal måneder ved hjælp af 3 mm umbra-chonøgle. Se bemærkningerne nedenfor samt tabel i venstre kolonne.



- 3) Med en vandfast pen skrives startdatoen på etiketten.

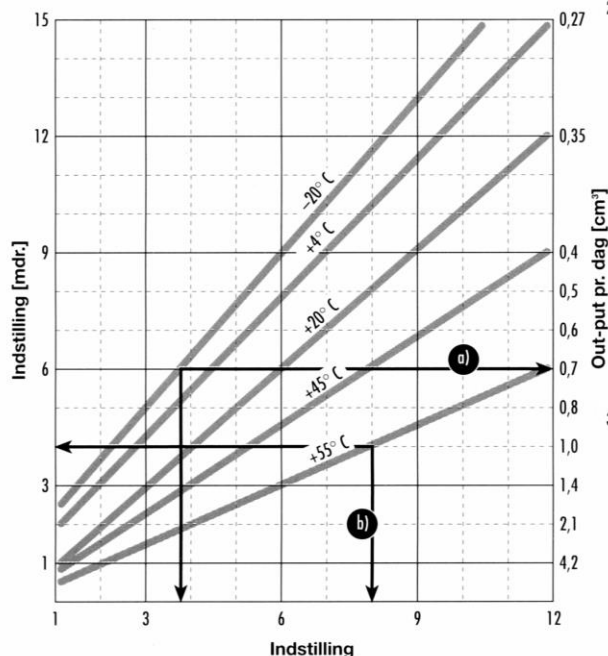
- 4) Tribol-Lube skrues på smørestedet.

Temperatur / Fedt kompensation

Den afgivne fedtmængde pr. dag påvirkes af:

- omgivende temperatur
- fedtets viskositet
- modtryk/modstand i smørerørene

Hvis den omgivende temperatur er høj eller lav, eller hvis behovet varierer, kan fedtmængden pr. dag justeres ved at anvende værdierne i nedenstående diagram:



Eksempler:

- Omgivende temperatur: -20°C og krævet indstilling 6 måneder:
 - indstilling: 3,8
 - out-put pr. dag: $0,7\text{ cm}^3$
- Omgivende temperatur $+55^{\circ}\text{C}$ og den krævede fedtmængde er 1 cm^3 pr. dag
 - indstilling: 8
 - indstilling: 4 mdr.

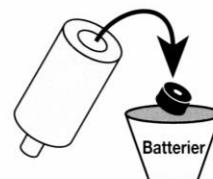
Indikation

1 slag med fedtpistol = 1 cm^3

Efterfyldning

For at kunne efterfylde *Tribol-Lube* kræves der en fedtpistol eller en fedtpumpe, en nippel og et efterfyldningssæt.


- Fjern beskyttelsespladen. Skru gas-generatoren af ved hjælp af en 21 mm muffe. Deponer hele generatoren på samme måde som zink/luft batterier.



- Påskru efterfyldningsnippelen på *Tribol-Lube* og påfyld fedt ved hjælp af fedtpistol eller fedtpumpe indtil stemplet er trukket helt tilbage. Overfyld ikke!



- Påsæt ny gas-generator og efterspænd med ca. 2 Nm. Påsæt dækplade. Start *Tribol-Lube* ved at indstille til ønsket indstilling (1 - 12 måneder) og skrue *Tribol-Lube* på smøresteder igen.



Indsamlings instruktion

- Afmonter gas-generatoren og deponer den på samme måde som er gældende for batterier.
- Det tomme hylster deponeres på samme måde som plast-artikler.
- Undgå åben ild, når gas-generatoren fjernes.

