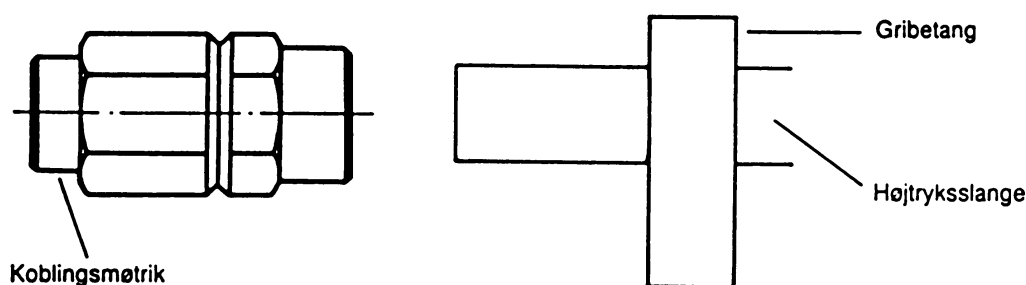


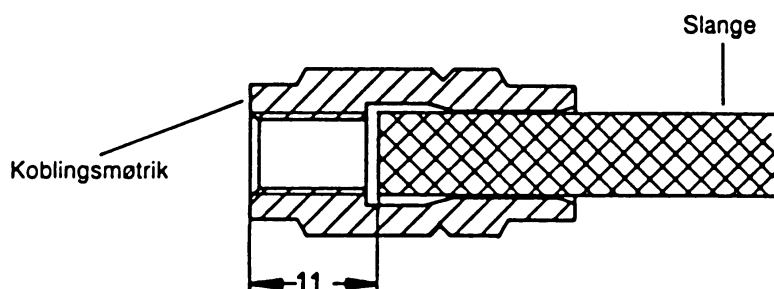
Montage af slangefittings på højtryksslange.

Montage af koblingsmøtrik.

Højtryksslangen holdes i en gribetang, slangenden indsmøres i fedt eller olie.

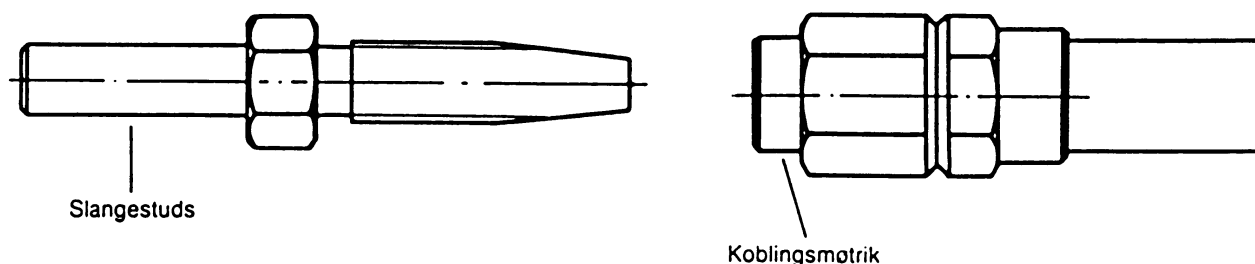


Koblingsmøtrikken skrues på slangen (venstre gevind) som vist på skitsen til det angivne mål (11 mm)



Montering af slangestuds

Slangestudsene kan nu skrues ind i koblingsmøtrikken.



Advarsel!

Højtryksslangen kan variere i yderdiameter. Ved for lille yderdiameter kan koblingsmøtrikken presses direkte ind over slangen, hvad den ikke må for at få den rigtige samling.

Afhjælpning: Pres koblingsmøtrikken oval ca. 1-2 mm i den ende hvor slangen skal indføres, hvilket betyder, at den rigtige samling kan opnås.